

ОТЧЕТ ОБ ИСПОЛНЕНИИ УЧРЕЖДЕНИЕМ ПЛАНА ЕГО ФИНАНСОВО-ХОЗЯЙСТВЕННОЙ ДЕЯТЕЛЬНОСТИ

на 1 января 2020 г.

Муниципальное бюджетное общеобразовательное учреждение "Средняя общеобразовательная школа № 110"

Комитет по образованию города Барнаула

Учреждение
Обособленное подразделение
Учредитель
Наименование органа, осуществляющего полномочия Учредителя
Вид финансового обеспечения (деятельности)
Периодичность:
Единица измерения:

Собственные доходы учреждения
квартальная, годовая
руб

1. Доходы учреждения

| | |
|-------------|------------|
| КОДЫ | |
| 0503737 | |
| Дата | 01.01.2020 |
| по ОКТО | 49674655 |
| по ОКТМО | 01701000 |
| по ОКПО | 02099830 |
| Глава по БК | 974 |
| по ОКЕИ | 383 |

| Наименование показателя | Код строки | Код аналитики | Утверждено плановых назначений | Исполнено плановых назначений | | | | | итого | Сумма отклонения |
|--|------------|---------------|--------------------------------|-------------------------------|------------------------|------------------------|------------------------|------------|-----------|------------------|
| | | | | через лицевые счета | через банковские счета | через кассу учреждения | некассовыми операциями | | | |
| 1 | 2 | 3 | 4 | 5 | 6 | 7 | 8 | 9 | 10 | |
| Доходы - всего | 010 | | 466 307,46 | 437 888,02 | 0,00 | 0,00 | 0,00 | 437 888,02 | 28 419,44 | |
| Доходы | | | | | | | | | | |
| Доходы от собственности | | 100 | 466 307,46 | 437 888,02 | 0,00 | 0,00 | 0,00 | 437 888,02 | 28 419,44 | |
| Доходы от оказания платных услуг (работ), компенсаций затрат | | 120 | 128 410,53 | 114 200,81 | 0,00 | 0,00 | 0,00 | 114 200,81 | 14 209,72 | |
| Доходы от оказания платных услуг (работ), компенсаций затрат | | 130 | 30 194,41 | 30 194,41 | 0,00 | 0,00 | 0,00 | 30 194,41 | 0,00 | |
| Штрафы, пени, неустойки, возмещения ущерба | | 140 | 924,52 | 924,52 | 0,00 | 0,00 | 0,00 | 924,52 | 0,00 | |
| Безвозмездные денежные поступления | | 150 | 306 778,00 | 306 778,00 | 0,00 | 0,00 | 0,00 | 306 778,00 | 0,00 | |
| Прочие доходы | | 180 | 0,00 | -14 209,72 | 0,00 | 0,00 | 0,00 | -14 209,72 | 14 209,72 | |

27

2. Расходы учреждения

| Наименование показателя | Код строки | Код аналитики | Утверждено плановых назначений | Исполнено плановых назначений | | | | | Сумма отклонения |
|---|------------|---------------|--------------------------------|-------------------------------|------------------------|------------------------|------------------------|--------------|------------------|
| | | | | через лицевые счета | через банковские счета | через кассу учреждения | некассовыми операциями | итого | |
| 1 | 2 | 3 | 4 | 5 | 6 | 7 | 8 | 9 | 10 |
| Расходы - всего | 200 | X | ✓ 505 682,66 | 398 701,10 | 0,00 | 0,00 | 0,00 | ✓ 398 701,10 | 106 981,56 |
| в том числе: | | | | | | | | | |
| Закупка товаров, работ и услуг для обеспечения государственных (муниципальных) нужд | | 200 | 493 075,21 | 388 525,37 | 0,00 | 0,00 | 0,00 | 388 525,37 | 104 549,84 |
| Иные закупки товаров, работ и услуг для обеспечения государственных (муниципальных) нужд | | 240 | 493 075,21 | 388 525,37 | 0,00 | 0,00 | 0,00 | 388 525,37 | 104 549,84 |
| Прочая закупка товаров, работ и услуг | | 244 | ✓ 493 075,21 | 388 525,37 | 0,00 | 0,00 | 0,00 | 388 525,37 | ✓ 104 549,84 |
| Иные бюджетные ассигнования | | 800 | ✓ 12 607,45 | 10 175,73 | 0,00 | 0,00 | 0,00 | 10 175,73 | ✓ 2 431,72 |
| Уплата налогов, сборов и иных платежей | | 850 | 12 607,45 | 10 175,73 | 0,00 | 0,00 | 0,00 | 10 175,73 | 2 431,72 |
| Уплата налога на имущество организаций и земельного налога | | 851 | ✓ 12 607,45 | 10 175,73 | 0,00 | 0,00 | 0,00 | 10 175,73 | ✓ 2 431,72 |
| Результат исполнения (дефицит / профицит) | 450 | X | -39 375,20 | 39 186,92 | 0,00 | 0,00 | 0,00 | 39 186,92 | X |


23

3. Источники финансирования дефицита средств учреждения

| Источники финансирования дефицита средств - есеео (стр. 520+стр. 590+стр. 620+стр. 700+стр. 730+стр. 820+стр. 830) | в том числе: | внутренние источники | из них: | Движение денежных средств | Внешние источники | из них: | Изменение остатков средств | увеличение остатков средств, есеео | уменьшение остатков средств, есеео | Изменение остатков по внутренним операциям средств учреждения | Изменение остатков по внутренним расчетам | Исполнено плановых назначений | | | | | | | Сумма отклонения | | |
|--|---------------|----------------------|---------------|---------------------------|-------------------|---------------|----------------------------|------------------------------------|------------------------------------|---|---|--------------------------------|---------------|---------------|---------------|---------------|---------------|---------------|------------------|---------------|--|
| | | | | | | | | | | | | Утверждено плановых назначений | 4 | 5 | 6 | 7 | 8 | 9 | | 10 | |
| Код строки | Код аналитики | Код аналитики | Код аналитики | Код аналитики | Код аналитики | Код аналитики | Код аналитики | Код аналитики | Код аналитики | Код аналитики | Код аналитики | Код аналитики | Код аналитики | Код аналитики | Код аналитики | Код аналитики | Код аналитики | Код аналитики | Код аналитики | Код аналитики | |
| 1 | | | | | | | | | | | | | | | | | | | | | |
| 2 | | | | | | | | | | | | | | | | | | | | | |
| 300 | | | | | | | | | | | | | | | | | | | | | |
| 500 | | | | | | | | | | | | | | | | | | | | | |
| 520 | | | | | | | | | | | | | | | | | | | | | |
| 590 | | | | | | | | | | | | | | | | | | | | | |
| 620 | | | | | | | | | | | | | | | | | | | | | |
| 700 | | | | | | | | | | | | | | | | | | | | | |
| 710 | | | | | | | | | | | | | | | | | | | | | |
| 720 | | | | | | | | | | | | | | | | | | | | | |
| 730 | | | | | | | | | | | | | | | | | | | | | |
| 820 | | | | | | | | | | | | | | | | | | | | | |
| 830 | | | | | | | | | | | | | | | | | | | | | |

4. Сведения о возвратах остатков субсидий и расходов прошлых лет

| Наименование показателя | Код строки | Код аналитики | Утверждено плановых назначений | Исполнено плановых назначений | | | | | | | Сумма отклонения |
|---|------------|---------------|--------------------------------|-------------------------------|------|------|------|------|------|------|------------------|
| | | | | 5 | 6 | 7 | 8 | 9 | 10 | | |
| 1 | 2 | 3 | 4 | 5 | 6 | 7 | 8 | 9 | 10 | 10 | |
| Изменение остатков расчетов по внутренним операциям средств | 830 | | X | 0,00 | 0,00 | 0,00 | 0,00 | 0,00 | 0,00 | 0,00 | |
| Возвращено остатков субсидий прошлых лет, есеео | 1 | | | | | | | | | | |
| на них по кодам аналитики: | | | | | | | | | | | |
| Возвращено расходов прошлых лет, есеео | 910 | | X | 0,00 | 0,00 | 0,00 | 0,00 | 0,00 | 0,00 | 0,00 | |
| Возвращено расходов прошлых лет, есеео | 950 | | | 0,00 | 0,00 | 0,00 | 0,00 | 0,00 | 0,00 | 0,00 | |
| на них по кодам аналитики: | | | | | | | | | | | |



Централизованная бухгалтерия

Директор

Главный бухгалтер

Руководитель финансово-экономической службы

И.А. Фарилова (подпись)

(расшифровка подписи)

(расшифровка подписи)

(наименование, ОГРН, ИНН, КПП, местонахождение)

Зам. главного бухгалтера

(должность)

Н.А. Сафранова

(расшифровка подписи)

Ведущий бухгалтер

(должность)

О.П. Илюштычева

(расшифровка подписи)

(телефон, e-mail)

ОТЧЕТ ОБ ИСПОЛНЕНИИ УЧРЕЖДЕНИЕМ ПЛАНА ЕГО ФИНАНСОВО-ХОЗЯЙСТВЕННОЙ ДЕЯТЕЛЬНОСТИ

на 1 января 2020 г.

Форма по ОКУД
Дата

по ОКТО

по ОКТМО

по ОКТО

Глава по БК

по ОКЕИ

| КОДЫ | |
|------------|--|
| 0503737 | |
| 01.01.2020 | |
| 49674655 | |
| 01701000 | |
| 02099830 | |
| 974 | |
| | |
| | |
| 383 | |

Учреждение
Обособленное подразделение
Учредитель
Наименование органа, осуществляющего полномочия Учредителя
Вид финансового обеспечения (деятельности)
Периодичность:
Единица измерения:

Муниципальное бюджетное общеобразовательное учреждение "Средняя общеобразовательная школа № 110"
Комитет по образованию города Баднаевла
Субсидии на выполнение государственного (муниципального) задания
квартильный, годовая
руб

1. Доходы учреждения

| Наименование показателя | Код строки | Код аналитики | Утверждено плановых назначений | Исполнено плановых назначений | | | | | итого | Сумма отклонения |
|--|------------|---------------|--------------------------------|-------------------------------|------------------------|------------------------|------------------------|---------------|-------|------------------|
| | | | | через лицевые счета | через банковские счета | через кассу учреждения | некассовыми операциями | | | |
| 1 | 2 | 3 | 4 | 5 | 6 | 7 | 8 | 9 | 10 | |
| Доходы - всего | 010 | 100 | 24 693 399,55 | 24 693 399,55 | 0,00 | 0,00 | 0,00 | 24 693 399,55 | 0,00 | |
| Доходы | | 130 | 24 693 399,55 | 24 693 399,55 | 0,00 | 0,00 | 0,00 | 24 693 399,55 | 0,00 | |
| Доходы от оказания платных услуг (работ), компенсаций затрат | | | | | | | | | | |

2. Расходы учреждения

| Наименование показателя | Код строки | Код аналитики | Утверждено плановых назначений | Исполнено плановых назначений | | | | | | Сумма отклонения |
|--|------------|---------------|--------------------------------|-------------------------------|------------------------|------------------------|------------------------|---------------|------------|------------------|
| | | | | через лицевые счета | через банковские счета | через кассу учреждения | некассовыми операциями | итого | | |
| в том числе: Расходы на выплаты персоналу в целях обеспечения выполнения функций государственными (муниципальными) органами, казенными учреждениями, органами управления государственными внебюджетными фондами | 200 | X | 25 049 840,32 | 24 403 206,50 | 0,00 | 0,00 | 0,00 | 24 403 206,50 | 646 633,82 | |
| Расходы на выплаты персоналу казенных учреждений | | 110 | 19 333 575,92 | 18 999 125,06 | 0,00 | 0,00 | 0,00 | 18 999 125,06 | 334 450,86 | |
| Фонд оплаты труда учреждений | | 111 | 14 843 747,10 | 14 599 388,20 | 0,00 | 0,00 | 0,00 | 14 599 388,20 | 244 358,90 | |
| Иные выплаты персоналу учреждений, за исключением фонда оплаты труда | | 112 | 1 833,81 | 1 801,67 | 0,00 | 0,00 | 0,00 | 1 801,67 | 32,14 | |
| Взносы по обязательному социальному страхованию на выплаты по оплате труда работников и иные выплаты работникам учреждений | | 119 | 4 487 995,01 | 4 397 935,19 | 0,00 | 0,00 | 0,00 | 4 397 935,19 | 90 059,82 | |
| Закупка товаров, работ и услуг для обеспечения государственных (муниципальных) нужд | | 200 | 3 946 201,68 | 3 696 033,17 | 0,00 | 0,00 | 0,00 | 3 696 033,17 | 250 168,51 | |
| Иные закупки товаров, работ и услуг для обеспечения государственных (муниципальных) нужд | | 240 | 3 946 201,68 | 3 696 033,17 | 0,00 | 0,00 | 0,00 | 3 696 033,17 | 250 168,51 | |
| Прочая закупка товаров, работ и услуг | | 244 | 3 946 201,68 | 3 696 033,17 | 0,00 | 0,00 | 0,00 | 3 696 033,17 | 250 168,51 | |
| Иные бюджетные ассигнования | | 800 | 1 770 062,72 | 1 708 048,27 | 0,00 | 0,00 | 0,00 | 1 708 048,27 | 62 014,45 | |
| Уплата налогов, сборов и иных платежей | | 850 | 1 770 062,72 | 1 708 048,27 | 0,00 | 0,00 | 0,00 | 1 708 048,27 | 62 014,45 | |
| Уплата налога на имущество организаций и земельного налога | | 851 | 1 770 062,72 | 1 708 048,27 | 0,00 | 0,00 | 0,00 | 1 708 048,27 | 62 014,45 | |
| Результат исполнения (дефицит / профицит) | 450 | X | -356 440,77 | 290 193,05 | 0,00 | 0,00 | 0,00 | 290 193,05 | X | |


31

3. Источники финансирования дефицита средств учреждения

| Источники финансирования дефицита средств - всего (стр. 520-стр. 590-стр. 620-стр. 700-стр. 730-стр. 820 +стр. 830) | в том числе: | Исполнено плановых назначений | | | | | | | | Сумма отклонения |
|---|--------------|-------------------------------|------------|---------------------------|-------------------|---------|------------------------------------|------------------------------------|---------------------------------------|------------------|
| | | Внутренние источники | Из них: | Движение денежных средств | Внешние источники | Из них: | Увеличение остатков средств, всего | Уменьшение остатков средств, всего | Изменение остатков средств учреждения | |
| 1 | 2 | 3 | 4 | 5 | 6 | 7 | 8 | 9 | 10 | |
| 500 | 500 | | 356 440,77 | -290 193,05 | 0,00 | 0,00 | 0,00 | 0,00 | 646 633,82 | |
| 520 | 520 | | 0,00 | 0,00 | 0,00 | 0,00 | 0,00 | 0,00 | 0,00 | |
| 590 | 590 | X | 0,00 | 0,00 | 0,00 | 0,00 | 0,00 | 0,00 | 0,00 | |
| 620 | 620 | | 0,00 | 0,00 | 0,00 | 0,00 | 0,00 | 0,00 | 0,00 | |
| Из них: | 700 | X | 356 440,77 | -290 193,05 | 0,00 | 0,00 | 0,00 | 0,00 | 646 633,82 | |
| Изменение остатков средств | 710 | 510 | 0,00 | -24 794 449,55 | 0,00 | 0,00 | 0,00 | -24 794 449,55 | X | |
| увеличение остатков средств, всего | 720 | 610 | 0,00 | 24 504 256,50 | 0,00 | 0,00 | 0,00 | 24 504 256,50 | X | |
| уменьшение остатков средств, всего | 730 | X | 0,00 | 0,00 | 0,00 | 0,00 | 0,00 | 0,00 | 0,00 | |
| Изменение остатков по внутренним расчетам | 820 | X | 0,00 | 0,00 | 0,00 | 0,00 | 0,00 | 0,00 | 0,00 | |

4. Сведения о возвратах остатков субсидий и расходов прошлых лет

| Наименование показателя | Код строки | Код аналитики | Утверждено плановых назначений | Исполнено плановых назначений | | | | | | Сумма отклонения |
|---|------------|---------------|--------------------------------|-------------------------------|------------------------|------------------------|------------------------|-------|-------|------------------|
| | | | | через лицевые счета | через банковские счета | через кассу учреждения | некассовыми операциями | итого | итого | |
| 1 | 2 | 3 | 4 | 5 | 6 | 7 | 8 | 9 | 10 | |
| Возвращено остатков субсидий прошлых лет, всего | 1 | | | | | | | | | |
| из них по кодам аналитики: | | | | | | | | | | |
| Возвращено расходов прошлых лет, всего | 1 | | | | | | | | | |
| из них по кодам аналитики: | | | | | | | | | | |
| | 1 | | | | | | | | | |
| | 2 | | | | | | | | | |
| | 3 | | | | | | | | | |
| | 4 | | | | | | | | | |
| | 5 | | | | | | | | | |
| | 6 | | | | | | | | | |
| | 7 | | | | | | | | | |
| | 8 | | | | | | | | | |
| | 9 | | | | | | | | | |
| | 10 | | | | | | | | | |
| | 950 | | | | | | | | | |



Руководитель учреждения (подпись) _____
 Зам. главного бухгалтера (подпись) _____
 Руководитель финансово-экономической службы (подпись) _____
 Руководитель (уполномоченного лица) _____
 Исполнитель (подпись) _____
 Ведущий бухгалтер (подпись) _____
 22 января 2020 г.

И.А.Федотова (расшифровка подписи)
 Н.А.Сафранова (расшифровка подписи)
 Центральный бухгалтерский кабинет (расшифровка подписи)

(наименование, ОГРН, ИНН, КПП, местонахождение)
 О.П.Иноземцева (расшифровка подписи)
 (технический специалист)

ОТЧЕТ ОБ ИСПОЛНЕНИИ УЧРЕЖДЕНИЕМ ПЛАНА ЕГО ФИНАНСОВО-ХОЗЯЙСТВЕННОЙ ДЕЯТЕЛЬНОСТИ

на 1 января 2020 г.

Муниципальное бюджетное общеобразовательное учреждение "Средняя общеобразовательная школа № 110"

Комитет по образованию города Барнаула

Учреждение
Обособленное подразделение
Учредитель
Наименование органа, осуществляющего полномочия Учредителя
Вид финансового обеспечения (деятельности)
Периодичность:
Единица измерения:

Субсидии на иные цели
квартирная, годовая
руб

1. Доходы учреждения

| | |
|---------------|----------|
| форма по ОКУД | КОДЫ |
| 01.01.2020 | 0503737 |
| по ОКПО | 49674655 |
| по ОКТМО | 01701000 |
| по ОКТО | 02099830 |
| Глава по БК | 974 |
| по ОКЕИ | 383 |

| Наименование показателя | Код строки | Код аналитики | Утверждено плановых назначений | Исполнено плановых назначений | | | | | итого | Сумма отклонения |
|-------------------------|------------|---------------|--------------------------------|-------------------------------|------------------------|------------------------|------------------------|--------------|----------|------------------|
| | | | | через лицевые счета | через банковские счета | через кассу учреждения | некассовыми операциями | | | |
| 1 | 2 | 3 | 4 | 5 | 6 | 7 | 8 | 9 | 10 | |
| Доходы - всего | 010 | | 1 224 685,00 | 1 221 009,72 | 0,00 | 0,00 | 0,00 | 1 221 009,72 | 3 675,28 | |
| Доходы | | 100 | 1 224 685,00 | 1 221 009,72 | 0,00 | 0,00 | 0,00 | 1 221 009,72 | 3 675,28 | |
| Прочие доходы | | 180 | 1 224 685,00 | 1 221 009,72 | 0,00 | 0,00 | 0,00 | 1 221 009,72 | 3 675,28 | |

2. Расходы учреждения


| Наименование показателя | Код строки | Код аналитики | Утверждено плановых назначений | Исполнено плановых назначений | | | | | Итого | Сумма отклонения |
|--|------------|---------------|--------------------------------|-------------------------------|------------------------|------------------------|------------------------|------|--------------|------------------|
| | | | | через лицевые счета | через банковские счета | через кассу учреждения | некассовыми операциями | | | |
| Расходы - всего | 200 | X | 1 345 829,00 | 1 300 639,72 | 0,00 | 0,00 | 0,00 | 0,00 | 1 300 639,72 | 45 189,28 |
| в том числе: | | | | | | | | | | |
| Расходы на выплаты персоналу в целях обеспечения выполнения функций государственными (муниципальными) органами, казенными учреждениями, органами управления государственными внебюджетными фондами | | 100 | 6 000,00 | 6 000,00 | 0,00 | 0,00 | 0,00 | 0,00 | 6 000,00 | 0,00 |
| Расходы на выплаты персоналу казенных учреждений | | 110 | 6 000,00 | 6 000,00 | 0,00 | 0,00 | 0,00 | 0,00 | 6 000,00 | 0,00 |
| Иные выплаты персоналу учреждений, за исключением фонда оплаты труда | | 112 | 6 000,00 | 6 000,00 | 0,00 | 0,00 | 0,00 | 0,00 | 6 000,00 | 0,00 |
| Закупка товаров, работ и услуг для обеспечения государственных (муниципальных) нужд | | 200 | 1 107 491,70 | 1 107 491,70 | 0,00 | 0,00 | 0,00 | 0,00 | 1 107 491,70 | 0,00 |
| Иные закупки товаров, работ и услуг для обеспечения государственных (муниципальных) нужд | | 240 | 1 107 491,70 | 1 107 491,70 | 0,00 | 0,00 | 0,00 | 0,00 | 1 107 491,70 | 0,00 |
| Закупка товаров, работ, услуг в целях капитального ремонта государственного (муниципального) имущества | | 243 | 602 094,30 | 602 094,30 | 0,00 | 0,00 | 0,00 | 0,00 | 602 094,30 | 0,00 |
| Прочая закупка товаров, работ и услуг | | 244 | 505 397,40 | 505 397,40 | 0,00 | 0,00 | 0,00 | 0,00 | 505 397,40 | 0,00 |
| Социальное обеспечение и иные выплаты населению | | 300 | 232 337,30 | 187 148,02 | 0,00 | 0,00 | 0,00 | 0,00 | 187 148,02 | 45 189,28 |
| Социальные выплаты гражданам, кроме публичных нормативных социальных выплат | | 320 | 232 337,30 | 187 148,02 | 0,00 | 0,00 | 0,00 | 0,00 | 187 148,02 | 45 189,28 |
| Приобретение товаров, работ, услуг в пользу граждан в целях их социального обеспечения | | 323 | 232 337,30 | 187 148,02 | 0,00 | 0,00 | 0,00 | 0,00 | 187 148,02 | 45 189,28 |
| Результат исполнения (дефицит / профицит) | 450 | X | -121 144,00 | -79 630,00 | 0,00 | 0,00 | 0,00 | 0,00 | -79 630,00 | X |

3. Источники финансирования дефицита средств учреждения

| Наименование показателя | Код строки | Код аналитики | Утверждено плановых назначений | Исполнено плановых назначений | | | | | Итого | Сумма отклонения |
|---|------------|---------------|--------------------------------|-------------------------------|------------------------|------------------------|------------------------|-------|---------------|------------------|
| | | | | через лицевые счета | через банковские счета | через кассу учреждения | некассовыми операциями | итого | | |
| Источники финансирования дефицита средств - всего (стр. 520+стр. 530+стр. 531+стр. 700+стр. 730+стр. 820 +стр. 830) | 500 | | 121 144,00 | 79 630,00 | 0,00 | 0,00 | 0,00 | 0,00 | 121 144,00 | 41 514,00 |
| в том числе: | | | | | | | | | | |
| Внутренние источники | 520 | | 0,00 | 0,00 | 0,00 | 0,00 | 0,00 | 0,00 | 0,00 | 0,00 |
| из них: | | | | | | | | | | |
| Движение денежных средств | 590 | X | 0,00 | 0,00 | 0,00 | 0,00 | 0,00 | 0,00 | 0,00 | 0,00 |
| Внешние источники | 620 | | 0,00 | 0,00 | 0,00 | 0,00 | 0,00 | 0,00 | 0,00 | 0,00 |
| из них: | | | | | | | | | | |
| Изменение остатков средств | 700 | X | 121 144,00 | 79 630,00 | 0,00 | 0,00 | 0,00 | 0,00 | 121 144,00 | 41 514,00 |
| увеличение остатков средств, всего | 710 | 510 | 0,00 | -1 221 965,22 | 0,00 | 0,00 | 0,00 | 0,00 | -1 221 965,22 | X |
| уменьшение остатков средств, всего | 720 | 610 | 0,00 | 1 301 595,22 | 0,00 | 0,00 | 0,00 | 0,00 | 1 301 595,22 | X |
| Изменение остатков по внутренним оборотам средств учреждения | 730 | X | 0,00 | 0,00 | 0,00 | 0,00 | 0,00 | 0,00 | 0,00 | 0,00 |
| Изменение остатков по внутренним расчетам | 820 | X | 0,00 | 0,00 | 0,00 | 0,00 | 0,00 | 0,00 | 0,00 | 0,00 |

4. Сведения о возвратах остатков субсидий и расходов прошлых лет

| Наименование показателя | Код строки | Код аналитики | Утверждено плановых назначений | Исполнено плановых назначений | | | | | Итого | Сумма отклонения |
|--|------------|---------------|--------------------------------|-------------------------------|------------------------|------------------------|------------------------|-------|-------|------------------|
| | | | | через лицевые счета | через банковские счета | через кассу учреждения | некассовыми операциями | итого | | |
| Изменение остатков расчетов по внутренним приходам средств | 1 | | | | | | | | | |
| Возвращено остатков субсидий прошлых лет, всего | 2 | | 0,00 | 0,00 | 0,00 | 0,00 | 0,00 | 0,00 | 0,00 | 0,00 |
| из них по кодам аналитики: | | | | | | | | | | |
| Возвращено расходов прошлых лет, всего | 3 | | 0,00 | 0,00 | 0,00 | 0,00 | 0,00 | 0,00 | 0,00 | 0,00 |
| из них по кодам аналитики: | | | | | | | | | | |
| Возвращено остатков субсидий прошлых лет, всего | 4 | | 0,00 | 0,00 | 0,00 | 0,00 | 0,00 | 0,00 | 0,00 | 0,00 |
| из них по кодам аналитики: | | | | | | | | | | |
| Возвращено расходов прошлых лет, всего | 5 | | 0,00 | 0,00 | 0,00 | 0,00 | 0,00 | 0,00 | 0,00 | 0,00 |
| из них по кодам аналитики: | | | | | | | | | | |



Директор

(подпись)

И.А.Федотова

(расшифровка подписи)

Зам. главного бухгалтера

(подпись)

Н.А.Сафранова

(расшифровка подписи)

Руководитель финансово-экономической службы

(подпись)

(расшифровка подписи)

Централизованная бухгалтерия

(наименование, ОГРН, ИНН, КПП, местонахождение)

Руководитель (уполномоченного лица)

(подпись)

(расшифровка подписи)

Исполнитель

(подпись)

Валентина Букалдин

(расшифровка подписи)

О.П.Ильозамцева

(расшифровка подписи)

(телефон, e-mail)